

ТЕРРОРИЗМ- УГРОЗА ОБЩЕСТВУ

ЧТО ДЕЛАТЬ ПРИ ОБНАРУЖЕНИИ ВЗРЫВНОГО УСТРОЙСТВА?



- Немедленно сообщить об обнаруженном подозрительном предмете в дежурные службы органов внутренних дел, ФСБ, ГО и ЧС, оперативному дежурному администрации города
- Не подходить к обнаруженному предмету, не трогать его руками и не подпускать к нему других
- Исключить использование средств радиосвязи, мобильных телефонов, других радиосредств, способных вызвать срабатывание радиовзрывателя
- Указать местонахождение подозрительного предмета

Внимание!!! Обезвреживание взрывоопасного предмета на месте его обнаружения производится только специалистами МВД, ФСБ, МЧС

ПОВЕДЕНИЕ ПОСТРАДАВШИХ

ВЫ РАНЕНЫ

- Постарайтесь сами себе перевязать рану платком, полотенцем, шарфом, куском ткани.
- Остановите кровотечение прижатием вены пальцем к костному выступу или наложите давящую повязку, используя для этого ремень, платок, полосу прочной ткани.
- Окажите помощь тому кто рядом, но в более тяжелом положении.

ЗАГОРЕЛАСЬ КВАРТИРА

- Не поддавайтесь панике
- Сообщите в пожарную охрану
- Обесточьте квартиру
- Постарайтесь сбить пламя огнетушителем, водой
- Покидайте зону огня пригнувшись, а лучше ползком
- Дверь в комнату, где разгорается пламя, закройте
- Постарайтесь выбраться на балкон (лоджию)
- Избавьтесь от одежды с примесью синтетики (она быстро плавится и оставляет на теле раны)
- Ребенка заверните в одеяло, пальто, куртку и срочно вынесите
- Взывайте о помощи, но не прыгайте вниз



ВЫ ЗАДЫХАЕТЕСЬ

- Наденьте влажную ватно- марлевую повязку
- Защитите органы дыхания мокрым полотенцем, платком, шарфом, другой тканью
- При запахе газа раскройте окна, не пользуйтесь зажигалкой, спичками, не включайте электрические приборы и освещение



ВАС ЗАВАЛИЛО

- Обуздайте первый страх, не падайте духом
- Осмотритесь, нет ли поблизости пустот. Уточните, откуда поступает воздух
- Постарайтесь подать сигнал рукой, палкой, голосом, стуком, свистом. Лучше это делать когда услышите голоса людей, лай собак
- Как только машины и механизмы прекратят работу и наступит тишина - значит объявлена "минута молчания". В это время спасатели с приборами и собаками ведут усиленную разведку. Используйте это - привлекайте их внимание любым способом
- Вас обнаружат по этому звуку, и даже по дыханию

ЕСЛИ ВАС ЗАХВАТИЛИ В ЗАЛОЖНИКИ

ОСНОВНЫЕ ПРАВИЛА ПОВЕДЕНИЯ

- Возьмите себя в руки, успокойтесь, не паникуйте. Разговаривайте спокойным голосом
- Подготовьтесь физически и морально к возможному суровому испытанию
- Не выказывайте ненависть и пренебрежение к похитителям
- С самого начала (особенно в первый час) выполняйте все указания бандитов
- Не привлекайте внимания террористов своим поведением, не оказывайте активного сопротивления. Это может усугубить Ваше положение
- Не пытайтесь бежать, если нет полной уверенности в успехе побега
- Заявите о своем плохом самочувствии
- Запомните как можно больше информации о террористах (количество, вооружение, как выглядят, особенности внешности, телосложения, акцента,

тематика разговора, темперамент, манера поведения)

- Постарайтесь определить место своего нахождения (заточения)
- Сохраняйте умственную и физическую активность. Помните, правоохранительные органы делают все, чтобы Вас выволить
- Не пренебрегайте пищей. Это поможет сохранить силы и здоровье
- Расположитесь подальше от окон, дверей и самих террористов
- При штурме здания ложитесь на пол лицом вниз
- После освобождения не делайте скоропалительных заявлений



ВНИМАНИЕ! ТЕРРОРИЗМ

Любой бесхозный предмет, обнаруженный в общественном месте, может представлять опасность.



Взрывные устройства террористов могут быть замаскированы под самые обычные предметы: чемодан, сумку, пакет, свёрток, коробку, игрушку и т.п.



Их могут установить в урнах, под скамейками, в транспорте, на лестничной площадке, в любых общественных местах.

Действия, которые ты должен предпринять при обнаружении бесхозной вещи.



Не трогай!



Не вскрывай!



Не передавай!



Сообщи милиционеру!



Сообщи водителю!



Сообщи продавцу!

Уровни террористической опасности:

Повышенный «Синий» уровень

вводится в случае поступления оперативной информации о готовящемся теракте.

Высокий «Желтый» уровень

устанавливается в случае подтверждения информации о готовящемся теракте, но место и время остается неизвестным.

Критический «Красный» уровень

вводится, если стали известны место и время теракта или он уже произошел.



ПРОТИВОДЕЙСТВИЕ ТЕРРОРИЗМУ И ЭКСТРЕМИЗМУ

- это деятельность органов государственной власти и органов местного самоуправления по предупреждению терроризма и экстремизма, в том числе по выявлению и последующему устранению причин и условий, способствующих совершению преступлений террористического характера и экстремистской направленности (профилактика); выявлению лиц, склонных к их совершению, пресечению террористической и экстремистской деятельности конкретных лиц и организаций, раскрытию и расследованию преступлений и правонарушений, связанных с ними; а также минимизации и (или) ликвидации последствий их проявления.



**АНТИ
ТЕРРОР**

ПАМЯТКА

ПО ОБЕСПЕЧЕНИЮ БЕЗОПАСНОСТИ ПРИ УГРОЗЕ СОВЕРШЕНИЯ ТЕРРОРИСТИЧЕСКОГО АКТА

При получении информации
о готовящемся
террористическом акте
НЕОБХОДИМО
немедленно сообщить
об имеющейся информации
по телефонам



02

112

- При этом сообщить: время, место, обстоятельства получения информации, кто передал информацию о готовящемся террористическом акте и, по возможности, дословное ее содержание.
- Немедленно принять меры к эвакуации людей из зоны предполагаемого террористического акта, оцеплению опасной зоны, недопущению в нее людей и транспорта.
- По прибытии сотрудников полиции и специальных служб действовать в соответствии с указаниями ответственного руководителя.



Категорически ЗАПРЕЩАЕТСЯ:

- *Передавать ложную, искаженную информацию о готовящемся террористическом акте.*
- *Обследовать зону предполагаемого террористического акта с целью обнаружения подозрительных предметов.*
- *Пользоваться электрорадио-аппаратурой, переговорными устройствами вблизи зоны оцепления.*



Терроризм- глобальная проблема человечества

Террор – слово латинского происхождения, что означает - страх, ужас.

Терроризм – это использование насилия и угрозы для достижения публичных или политических целей.

Терроризировать – устрашать, запугивать, держать в повиновении угрозами насилия и физического уничтожения.

Цели террора

Воздействие на органы государственной власти

Морально-психологическое воздействие на население

Провокация войны

Устранение соперника

Нанесение экономического ущерба

Месть за какую-то деятельность

Вымогательство

Другие цели

Криминализация общества

ПРАВОВАЯ ОСНОВА БОРЬБЫ С ТЕРРОРИЗМОМ

Правовую основу борьбы с терроризмом составляют Конституция РФ, Федеральный закон РФ “О борьбе с терроризмом”, Уголовный кодекс РФ, другие нормативные правовые акты органов государственной власти



Конституция Российской Федерации

Человек, его права и свободы являются высшей ценностью. Признание, соблюдение и защита прав и свобод человека и гражданина – обязанность государства.

**Статья 2 Конституции
Российской Федерации**

Борьба с терроризмом в Российской Федерации осуществляется в целях:

- 1) защиты личности, общества и государства от терроризма;
- 2) предупреждения, выявления, пресечения террористической деятельности и минимизации ее последствий;
- 3) выявления и устранения причин и условий, способствующих осуществлению террористической деятельности.

Статья 5 Федерального закона Российской Федерации “О борьбе с терроризмом”

Терроризм, то есть совершение взрыва, поджога или иных действий, создающих опасность гибели людей, причинения значительного имущественного ущерба либо наступления иных общественно опасных последствий..., а также угроза совершения указанных действий – наказываются лишением свободы на срок от пяти до десяти лет.

**Статья 205 Уголовного кодекса
Российской Федерации**



Российская Федерация
Федеральный закон
**О борьбе
с терроризмом**



Уголовный кодекс
Российской
Федерации

ПАМЯТКА

для учащихся 8-11 классов

ТВОИ ДЕЙСТВИЯ, КОГДА ОБЪЯВЛЕНА СИТУАЦИЯ ТЕРРОРИСТИЧЕСКОЙ ОПАСНОСТИ

В целях своевременного информирования населения о возникновении угрозы террористического акта могут устанавливаться уровни террористической опасности.

Повышенный «СИНИЙ» уровень

устанавливается при наличии требующей подтверждения информации о реальной возможности совершения террористического акта

- 1 На улице и в общественных местах обращай внимание на брошенные предметы – сумки, мешки, рюкзаки, чемоданы, пакеты, особенно с торчащими проводами и техническими устройствами. Не трогай эти предметы и держись от них подальше. Обязательно сообщи о них сотруднику полиции, МЧС, охраны.
- 2 На улице и в общественных местах обращай внимание на странных, подозрительных людей (одежда не по сезону, озираются по сторонам, что-то спрятано под одеждой). Сообщи о них сотруднику полиции, МЧС, охраны.
- 3 Относись с пониманием к проверке документов сотрудниками полиции, вежливо отвечай на их вопросы, оказывая посильное содействие.
- 4 Не принимай от незнакомцев на хранение и для транспортировки свертки, коробки, рюкзаки, сумки, чемоданы и другие предметы.
- 5 Объясняй младшим детям и пожилым людям опасность прикосновения к брошенным предметам, а также просьб от незнакомых людей поддержать или поднести что-либо.
- 6 Следи за новостями о текущей обстановке по телевидению, радио, сети Интернет.
✓ Не поддавайся панике.



Высокий «ЖЕЛТЫЙ» уровень

устанавливается при наличии подтвержденной информации о реальной возможности совершения террористического акта

- 1 Помни про опасность, исходящую от оставленных предметов и подозрительных людей. По возможности окажи содействие сотрудникам полиции («синий» уровень). Не поддавайся панике.
- 2 Выходя на улицу, бери с собой паспорт (или свидетельство о рождении). Предъявляй документ сотруднику полиции по первому требованию.
- 3 Воздержись от посещения мест большого скопления людей без крайней необходимости.
- 4 Обращай внимание на расположение запасных выходов и указателей путей эвакуации в общественных зданиях (вокзал, аэропорт, торговый центр).
- 5 Обращай внимание на появление незнакомых подозрительных автомобилей или людей рядом с твоим домом или жилым кварталом.
- 6 Обсуди с членами семьи порядок действий в экстренной ситуации: запиши телефоны родственников и служб экстренной помощи, место и время встречи.
- 7 Воздерживайся от передвижения с крупногабаритными сумками, чемоданами, рюкзаками.



Критический «КРАСНЫЙ» уровень

устанавливается при наличии информации о совершенном террористическом акте либо о совершении действий, создающих непосредственную угрозу террористического акта

- 1 Помни про опасность, исходящую от оставленных предметов и подозрительных людей. По возможности окажи содействие сотрудникам полиции, МЧС, охраны.
- 2 Помни о необходимости брать с собой документы, избегать мест скопления людей, обращать внимание на подозрительные автомобили около дома, указатели путей эвакуации в общественных зданиях («желтый» уровень).
- 3 Откажись от посещения мест массового пребывания людей, отложи поездки по территории, объявленной опасной зоной.
- 4 Подготовься к возможной эвакуации: заготовь предметы первой необходимости, деньги, документы, медицинские средства, запас воды.
- 5 Если ты оказался рядом с местом совершения террористического акта, покинь его без паники, не подбирай предметы, ничего не фотографируй и не снимай. Взрывных устройств может быть несколько, с разным временем срабатывания.
- 6 Не распространяй непроверенную и недостоверную информацию. Оставайся спокоен и рассудителен.



ТЕРРОРИЗМ - УГРОЗА ОБЩЕСТВУ

ПРЕДУПРЕДИТЕЛЬНО-ЗАЩИТНЫЕ МЕРЫ

Необходимо:

- Улучшить и повысить уровень безопасности, установить датчики, видеонаблюдение, двери, окна, решетки, проверить их состояние.
- Установить металлоискатели.
- Применять дополнительные средства защиты на пути движения.
- Создать эффективные барьеры и заграждения для обхода взрывчаткой, оружия и взрывчатых устройств и взрывчатых веществ.
- Оборудовать зданиями и сооружениями дополнительные средства защиты.
- Настроиться на регулярный контроль, проверку, контроль, проверку, проверку, проверку.
- Настроить систему контроля, проверки, контроль, проверку, проверку, проверку.
- Настроить систему контроля, проверки, контроль, проверку, проверку, проверку.



Нежелательно:

- Иметь в доме (квартире) оружие, взрывчатые вещества.
- Оборудовать свои помещения средствами защиты, которые не отвечают требованиям. Выявление взрывчатых веществ (металлы).
- Заказывать, изготавливать двери, а также все крепкие двери и окна.



Будьте внимательны к тому, что происходит вокруг дома (учреждения, предприятия). Контроль должен быть непрерывным и жестким.

ОБЯЗАННОСТИ ДОЛЖНОСТНЫХ ЛИЦ

ПРИ ВОЗНИКНОВЕНИИ УГРОЗЫ ТЕРРОРИСТИЧЕСКОГО АКТА

Необходимо:

- Срочно прекратить работу, оставить рабочее место и эвакуироваться.
- Принять меры по обеспечению безопасности, включая проверку помещений.
- Принять меры по обеспечению безопасности, включая проверку помещений.
- Принять меры по обеспечению безопасности, включая проверку помещений.
- Принять меры по обеспечению безопасности, включая проверку помещений.
- Принять меры по обеспечению безопасности, включая проверку помещений.
- Принять меры по обеспечению безопасности, включая проверку помещений.
- Принять меры по обеспечению безопасности, включая проверку помещений.

ПРИ СОВЕРШЕНИИ ТЕРРОРИСТИЧЕСКОГО АКТА





Необходимо:

- Принять меры по обеспечению безопасности, включая проверку помещений.
- Принять меры по обеспечению безопасности, включая проверку помещений.
- Принять меры по обеспечению безопасности, включая проверку помещений.
- Принять меры по обеспечению безопасности, включая проверку помещений.
- Принять меры по обеспечению безопасности, включая проверку помещений.
- Принять меры по обеспечению безопасности, включая проверку помещений.
- Принять меры по обеспечению безопасности, включая проверку помещений.
- Принять меры по обеспечению безопасности, включая проверку помещений.




ДЕЙСТВИЯ НАСЕЛЕНИЯ ПРИ УГРОЗЕ ТЕРРАКТА






ВОЗМОЖНЫЕ МЕСТА УСТАНОВКИ ВЗРЫВНЫХ УСТРОЙСТВ



ПРИЗНАКИ НАЛИЧИЯ ВЗРЫВНЫХ УСТРОЙСТВ



ЧТО ДЕЛАТЬ ПРИ ОБНАРУЖЕНИИ ВЗРЫВНОГО УСТРОЙСТВА



ПОВЕДЕНИЕ ПОСТРАДАВШИХ

Вы ранены

- Не пытаться самостоятельно встать, двигаться, передвигаться, если есть травмы.
- Если есть травмы, сообщить о них окружающим.
- Если есть травмы, сообщить о них окружающим.
- Если есть травмы, сообщить о них окружающим.
- Если есть травмы, сообщить о них окружающим.
- Если есть травмы, сообщить о них окружающим.
- Если есть травмы, сообщить о них окружающим.
- Если есть травмы, сообщить о них окружающим.



Вас задерживают

- Спокойно выполнять требования задерживающих.
- Спокойно выполнять требования задерживающих.
- Спокойно выполнять требования задерживающих.
- Спокойно выполнять требования задерживающих.
- Спокойно выполнять требования задерживающих.
- Спокойно выполнять требования задерживающих.
- Спокойно выполнять требования задерживающих.
- Спокойно выполнять требования задерживающих.

ЕСЛИ ВАС ЗАКВАТИЛИ В ЗАЛОЖНИКИ

Вы захвачены в заложники

- Спокойно выполнять требования задерживающих.
- Спокойно выполнять требования задерживающих.
- Спокойно выполнять требования задерживающих.
- Спокойно выполнять требования задерживающих.
- Спокойно выполнять требования задерживающих.
- Спокойно выполнять требования задерживающих.
- Спокойно выполнять требования задерживающих.
- Спокойно выполнять требования задерживающих.



ТЕЛЕФОНЫ ДЛЯ ЭКСТРЕННОГО РЕАГИРОВАНИЯ

Милиция **02**

Дежурный ближайшего отделения милиции

Дежурный по отделу ФСБ

Дежурный по Управлению ГО и ЧС

Дежурный администрации города (района)

Единая служба спасения **01**

Скорая помощь **03**

Газовая служба **04**



• Особенности терроризма

- Применение насилия и устрашения,
- которое достигается использованием
 - особо острых форм и методов

- Направленность на достижение
- политических и социальных целей

- Повышенная общественная опасность,
 - связанная с
- непосредственной угрозой жизни людей

- Использование конспирации как условия
 - существования терр. структур
 - и результативности их действий

В арсенале террористов находятся следующие методы:

- взрывы объектов, магазинов, мероприятий, зданий, транспорта, мостов.
- захват заложников;
- стрельба и убийства людей;
- поджоги;
- отравления;
- эпидемии;
- техногенные катастрофы;
- угрозы осуществления теракта, которые не несут материальных и человеческих жертв, а служат массовому устрашению.



**АНТИ
ТЕРРОР**

ПАМЯТКА

ПО ОБЕСПЕЧЕНИЮ БЕЗОПАСНОСТИ ПРИ ОБНАРУЖЕНИИ ПОДОЗРИТЕЛЬНЫХ ПРЕДМЕТОВ

*При обнаружении подозрительных предметов или вызывающих малейшее сомнение объектов, все они должны в обязательном порядке рассматриваться как **ВЗРЫВООПАСНЫЕ!***

В целях личной безопасности, безопасности других людей при обнаружении подозрительных, вызывающих сомнение предметов необходимо немедленно сообщить о находке по телефонам



02

112



*При обнаружении подозрительных предметов категорически **ЗАПРЕЩАЕТСЯ:***

- Трогать или перемещать подозрительный предмет и другие предметы, находящиеся с ним в контакте.
- Заливать жидкостями, засыпать грунтом или накрывать тканью или другими материалами обнаруженный предмет.
- Пользоваться электрорадиоаппаратурой, переговорными устройствами вблизи обнаруженного предмета.
- Оказывать температурное, звуковое, световое, механическое и электромагнитное воздействие на обнаруженный предмет.



АНТИТЕРРОР

памятка по безопасности

«Если ты дома один»

1. Попроси своих друзей и знакомых, чтобы они предупреждали тебя о своем визите по телефону.
2. Если звонят в вашу квартиру, не спеши открывать дверь, сначала посмотри в глазок и спроси, кто это (независимо от того, один ты дома или с близкими).
3. На ответ «Я» дверь не открывай, попроси человека назваться.
4. Если он представляется знакомым твоих родных, которых в данный момент нет дома, не открывая двери, попроси его прийти в другой раз и позвони родителям.
5. Если человек называет незнакомую тебе фамилию, говоря, что ему дали этот адрес, не открывая двери, объясни ему, что неправильно записал нужный ему адрес и позвони родителям.
6. Если незнакомец представился работником ЖКХ, почты или другого учреждения сферы коммунальных услуг, попроси его назвать фамилию и причину прихода, затем позвони родителям и выполни их указания.
7. Если пришедший представился сотрудником отдела внутренних дел (полиции), не открывая двери, попроси прийти его в другое время, когда родители будут дома, и сообщи им.
8. Если незнакомец попросил воспользоваться телефоном для вызова полиции или «скорой помощи», не спеши открывать дверь; уточнив, что необходимо сделать, сам вызови нужную службу.
9. Если на лестничной площадке собралась компания, распивающая спиртные напитки и мешающая твоему отдыху, не вступай с ней в конфликт, а вызови полицию.
10. Вынося мусорное ведро или отправляясь за газетой, посмотри сначала в глазок, нет ли посторонних лиц вблизи твоей квартиры; выходя, запри дверь.
11. В дверях квартиры не оставляй записки о том, куда и на сколько ты ушел.

Дом будет твоей крепостью, если ты сам будешь заботиться о своей безопасности.



“ОБ УГРОЗЕ ВЗРЫВА ПО ТЕЛЕФОНУ”



В тех случаях, когда выдвигаются какие либо требования необходимо максимально уяснить их суть поэтому допустимо и желательно задавать дополнительные вопросы:

- когда должно взорваться взрывное устройство (ВУ)?
- где в данный момент находится ВУ?
- почему заложено ВУ?
- на каких условиях можно избежать применения ВУ?
- принимает ли собеседник(и) решение о взрыве самостоятельно или должен с кем то советоваться?
- какое время может предоставить для обдумывания своих требований?
- по какой схеме и через какое время можно продолжить обсуждение в случае принятия выдвинутых требований?

Постарайтесь также сразу определить:

- личность звонящего (мужчина, женщина, взрослый, подросток);
- голос (громкий-тихий, высокий-низкий, другие особенности);
- акцент (иностранный, диалектный);
- речь (быстрая-медленная, отчетливая-искаженная);
- языковой стиль (изысканный, хороший, посредственный);
- манера изложения (спокойная, раздражительная, безрассудная, логическая);
- характер шумов на заднем плане (уличное движение, оргтехника в офисе, музыка, вечеринка и т.п.);

После окончания разговора не вешайте телефонную трубку, положите её рядом, исключив доступ к данному телефону посторонних лиц.

Немедленно с другого телефонного аппарата сообщите о звонке с угрозой взрыва:

- на свой телефонный узел
- дежурному УВД **02 или 2-43-00;**
- дежурному УФСБ **2-28-86;**
- дежурному по Управлению по делам ГО и ЧС **2-43-74;**

При поступлении от незнакомого лица сообщения по телефону об угрозе террористического акта, сохраняйте спокойствие.

Будьте выдержанными и вежливыми, не прерывайте говорящего.

При наличии магнитофона, подключенного к телефону, запишите разговор.

Используйте малейшую возможность для склонения звонящего временно отказаться от исполнения угрозы осуществить взрыв.

До окончания проведения технических мероприятий, связанных с определением номера анонима, пользоваться телефонным аппаратом, на который поступил звонок, НЕЛЬЗЯ.

Если этот телефон оборудован определителем номера абонента, необходимо зафиксировать высветившиеся на табло цифры, но последующие действия осуществляются в том же порядке.

До прибытия представителей правоохранительных органов примите меры:

- по недопущению паники;
- к проведению возможной эвакуации;
- пресечению непрофессиональных действий при угрозе теракта.

Статья 207. УК РФ

“Заведомо ложное сообщение об акте терроризма”
Заведомо ложное сообщение о готовящемся взрыве, поджоге или иных действиях, создающих опасность гибели людей, причинения значительного имущественного ущерба либо наступления иных общественно опасных последствий, - наказывается штрафом в размере до двухсот тысяч рублей или в размере заработной платы или иного дохода осужденного за период до восемнадцати месяцев, либо исправительными работами на срок от одного года до двух лет, либо арестом на срок от трех до шести месяцев, либо лишением свободы на срок до трех лет.

ТЕРРОРИЗМ

жертвой может стать каждый • значит целью являются все



ПАМЯТКА

как противостоять угрозе терроризма

«Только объединив усилия,
мы сможем справиться с этой «чумой XXI века»

В.В. Путин

Для того чтобы свести до минимума возможность совершения террористических актов, каждый из нас должен предпринять ряд необходимых мер безопасности:

- **Не открывайте двери** незнакомым людям, не вступайте с ними в контакт на улице, в общественном транспорте и т.д. Не принимайте из рук незнакомцев каких-либо предметов, сумок, пакетов, свертков.

- **В случае обнаружения** подозрительных предметов в виде бесхозных вещей, потерянных мобильных телефонов, кошельков, игрушек, плееров, зажигалок и других предметов, которые могут привлечь внимание населения, особенно детей, оставленных без присмотра, срочно сообщите об этом в органы охраны правопорядка.

Не пытайтесь самостоятельно вскрывать, переносить предмет. Не пользуйтесь вблизи него мобильной связью.

- **Обращайте внимание** на появление незнакомых автомобилей и посторонних лиц вблизи вашего места жительства, работы и учебы.
- **Интересуйтесь** разгрузкой мешков, ящиков, коробок, переносимых в подвалы и на первые этажи зданий.
- **Освободите** лестничные клетки, коридоры, служебные помещения от загромождающих их предметов.
- **Укрепите** и опечатайте входы в подвалы и на чердаки. Регулярно проверяйте сохранность печатей и замков. Следите за освещением во дворах и подъездах.
- **Организуите** дежурство в учреждении.

Молодёжь против террора

3 сентября

День солидарности в борьбе с терроризмом



ЗАЩИТИТЕ СЕБЯ И СВОИХ ДЕТЕЙ!

ПАМЯТКА НАСЕЛЕНИЮ
О МЕРАХ ПО ПРОТИВОДЕЙСТВИЮ
ТЕРРОРИЗМУ



**ПРИ ОБНАРУЖЕНИИ
ПОДОЗРИТЕЛЬНЫХ ПРЕДМЕТОВ
НЕМЕДЛЕННО СООБЩИТЕ
В ДЕЖУРНЫЕ СЛУЖБЫ:**

**МИЛИЦИЯ 02
СКОРАЯ ПОМОЩЬ 03
ДЕЖУРНЫЙ ЕДДС
МУНИЦИПАЛЬНОГО
ОБРАЗОВАНИЯ 112**

БУДЬТЕ ВНИМАТЕЛЬНЫ К ТОМУ, ЧТО
ПРОИСХОДИТ ВОКРУГ ДОМА (УЧРЕЖДЕНИЯ,
ПРЕДПРИЯТИЯ). БДИТЕЛЬНОСТЬ ДОЛЖНА
БЫТЬ ПОСТОЯННОЙ И АКТИВНОЙ

ДЕЙСТВИЯ НАСЕЛЕНИЯ ПРИ УГРОЗЕ ТЕРАКТА

- На окнах задерните шторы, это убережет вас от разлетающихся осколков стекол
- Подготовьтесь к экстренной эвакуации. Для этого сложите в сумку документы, деньги, ценности, немного продуктов. Желательно иметь свисток
- Помогите больным и престарелым подготовиться к эвакуации
- Уберите с балконов и лоджий горюче-смазочные и легковоспламеняющиеся материалы
- Подготовьте йод, бинты, вату и другие медицинские средства для оказания первой медицинской помощи
- Избегайте мест скопления людей (рынки, магазины, стадионы, дискотеки...)
- Создайте в доме (квартире) небольшой запас продуктов и воды

ПРИЗНАКИ НАЛИЧИЯ ВЗРЫВНЫХ УСТРОЙСТВ

- Припаркованные вблизи домов автомашины, неизвестные жильцам (бесхозные)
- Наличие на найденном предмете источников питания (батарейки), присутствие проводов, небольшой антенны, изолянты
- Шум из обнаруженного предмета (тиканье часов, щелчки)
- Специфический, не свойственный окружающей местности запах
- Бесхозные портфели, чемоданы, сумки, свертки, мешки, ящики, коробки

ВОЗМОЖНЫЕ МЕСТА УСТАНОВКИ ВЗРЫВНЫХ УСТРОЙСТВ

вокзалы, рынки, стадионы
дискотеки, магазины
транспортные средства, опоры мостов,
объекты жизнеобеспечения
(электроподстанции, газоперекачивающие и
распределительные станции...)
учебные заведения, больницы, поликлиники,
детские учреждения
подвалы и лестничные клетки жилых
зданий, контейнеры для мусора, урны

ПРЕДУПРЕДИТЕЛЬНО-ЗАЩИТНЫЕ МЕРЫ

Необходимо:

- Укрепить и опечатать входы в подвалы и на чердаки, установить решетки, металлические двери, замки, регулярно проверять их сохранность, установить домофоны
- Организовать дежурство граждан (жильцов) по месту жительства
- Создать добровольные дружины из жильцов для обхода жилого массива и проверки сохранности печатей и замков
- Обращать внимание на появление во дворах незнакомых автомобилей и посторонних лиц
- Интересоваться разгрузкой мешков, ящиков, коробок, переносимых в подвал или на первые этажи.
- Не открывать двери в подвалы и на чердаки неизвестным людям
- Освободить лестничные клетки, коридоры, служебные помещения от загромождающих их предметов

Терроризм — (от латинского *TERROR* – страх, ужас)
воздействие на граждан
путем насилия, запугивания
и устрашения

